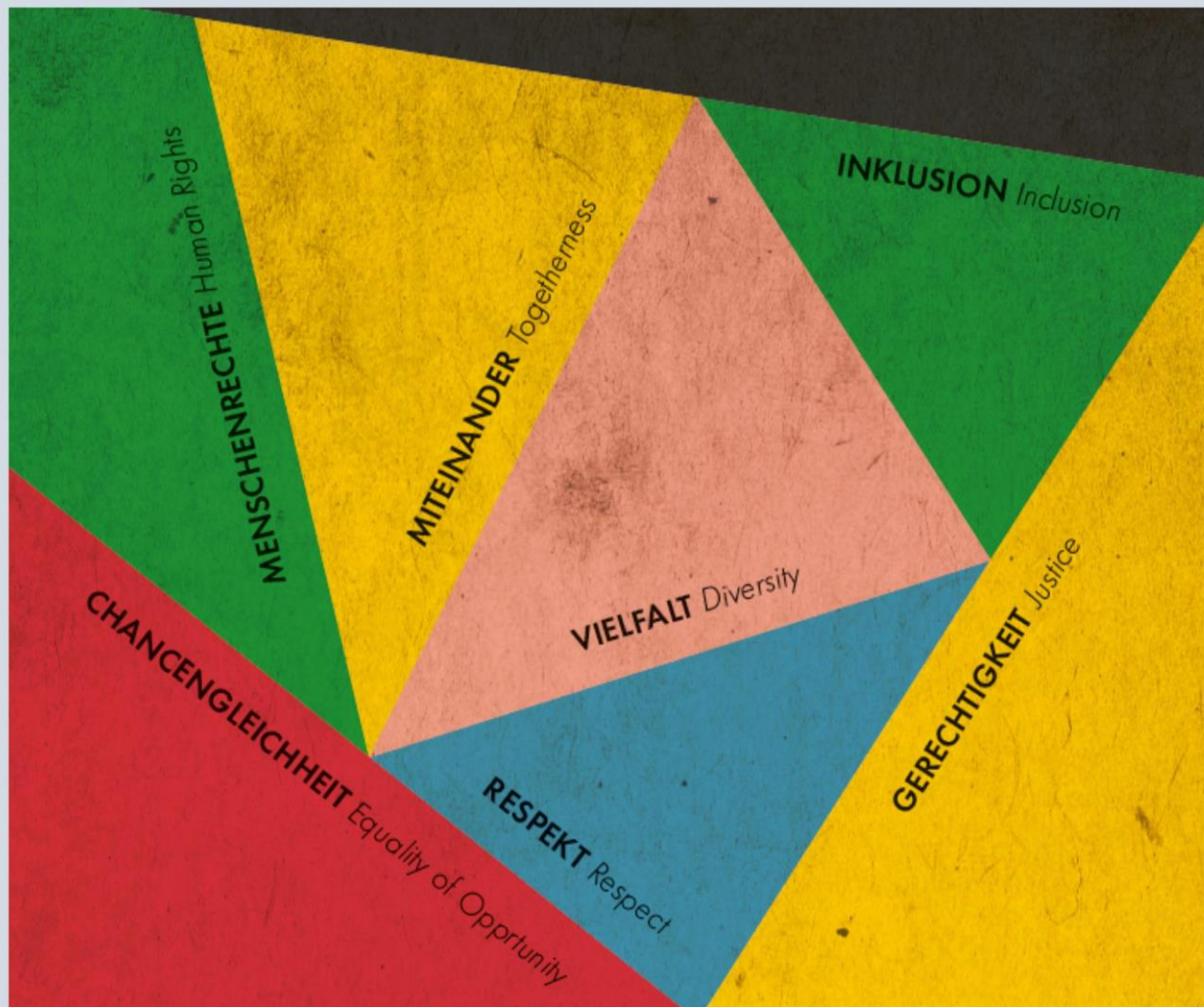


# Jahresbericht 2016



## Tätigkeitsbericht und Bericht über die Lage der MigrantInnen

## INHALT

|   |           |
|---|-----------|
| <b>1. Grazer MigrantInnen in Zahlen</b> .....                         | <b>3</b>  |
| <b>2. Die Lage der MigrantInnen in Graz 2016</b> .....                | <b>7</b>  |
| 2.1 Bereich Wohnen, Wohnumfeld, Stadtteil, Stadtteilentwicklung ..... | 9         |
| 2.2 Arbeit, Schule und Bildung .....                                  | 9         |
| 2.3 Frauen und Jugend .....   | 9         |
| 2.4 Asyl, Flüchtlinge und Asylpolitik .....                           | 9         |
| 2.5 Politische Mitbestimmung, Wahl des MigrantInnenbeirates .....     | 10        |
| 2.6 Rassismus und Diskriminierung .....                               | 10        |
| 2.7 Migration und Gesundheit .....                                    | 10        |
| <b>3. Tätigkeit des MigrantInnenbeirates – Jahresüberblick 2016</b>   |           |
| 3.1 Konferenz der Grazer MigrantInnenvereine und –communities .....   | 11        |
| 3.2 Stammtische der MigrantInnenvereine .....                         | 12        |
| 3.3 Tag der MigrantInnenvereine .....                                 | 13        |
| 3.4 Internationaler Tag der MigrantInnen .....                        | 14        |
| 3.5 Kontakt zu StadtpolitikerInnen .....                              | 14        |
| 3.6 Infoveranstaltungen in den Vereinen .....                         | 15        |
| 3.7 Vorbereitung der MigrantInnenbeiratswahl .....                    | 15        |
| <b>4. Mitglieder des MigrantInnenbeirates</b> .....                   | <b>16</b> |
| <b>5. Geschäftsstelle des MigrantInnenbeirates</b> .....              | <b>16</b> |
| <b>6. Pressespiegel</b> .....   | <b>17</b> |

### IMPRESSUM

#### MigrantInnenbeirat der Stadt Graz

Keesgasse 6/Parterre, 8010 Graz

Tel.: +43 (0)316 872-2190 oder -2191

E-Mail: [mb.graz@stadt.graz.at](mailto:mb.graz@stadt.graz.at)

[www.graz.at/migrantInnenbeirat](http://www.graz.at/migrantInnenbeirat)

### REDAKTION

Barbara Kober, Godswill Eyawo

### FOTOS

Alle Fotos (sofern nicht extra angegeben): MigrantInnenbeirat

# 1. Grazer MigrantInnen in Zahlen

---

Laut aktueller Statistik, sind 11% der knapp 286.686 BürgerInnen in Graz MigrantInnen aus Nicht-EU-Ländern. MitbürgerInnen aus der EU machen weiters fast 11 % der Grazer Bevölkerung aus. Diese Zahlen zeigen, dass MigrantInnen ein fester Bestandteil der Grazer Bevölkerung sind.

In Graz leben heute Menschen aus mehr als 110 Ländern und über 150 Sprachen werden in Graz gesprochen. Hinsichtlich ihrer ethnischen Zugehörigkeit, Sprache, Herkunft, Hautfarbe usw. ist Graz in den letzten Jahrzehnten zu einer vielfältigen Gesellschaft geworden.

## Bevölkerungsentwicklung in Graz

Die nachstehende Tabelle zeigt die Bevölkerungsentwicklung mit Augenmerk auf die migrantischen MitbürgerInnen. Wobei diese Zahlen sowohl MigrantInnen aus EU- und Nicht-EU-Ländern beinhalten.

| Zeitpunkt    | Graz gesamt | davon MigrantInnen | in %  |
|--------------|-------------|--------------------|-------|
| Jänner 2003  | 233.583     | 27.050             | 11,58 |
| Jänner 2004  | 235.477     | 28.404             | 12,06 |
| Jänner 2005  | 240.278     | 30.552             | 12,72 |
| Juli 2006    | 248.278     | 32.596             | 13,13 |
| Mai 2007     | 250.976     | 34.549             | 13,77 |
| Oktober 2008 | 254.828     | 37.117             | 14,57 |
| Jänner 2009  | 255.354     | 37.191             | 14,56 |
| Jänner 2010  | 257.898     | 38.341             | 14,87 |
| Jänner 2011  | 262.566     | 41.179             | 15,68 |
| Jänner 2012  | 266.965     | 43.894             | 16,44 |
| Jänner 2013  | 269.365     | 46.036             | 17,09 |
| Jänner 2014  | 271.998     | 48.610             | 17,87 |
| Jänner 2015  | 276.526     | 52.621             | 19,03 |
| Jänner 2016  | 282.479     | 57.799             | 20,46 |
| Jänner 2017  | 286.686     | 62.435             | 21,78 |

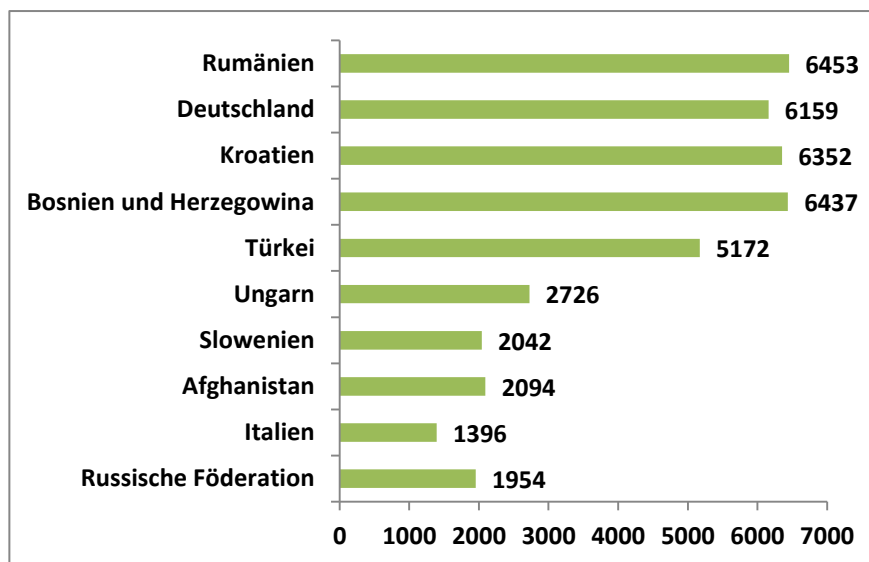
Quelle: Magistrat Graz, Präsidiabteilung (Referat für Statistik)  
Stand: 31.12.2016

Wie bei der gesamten Grazer Bevölkerung, ist das kontinuierliche Wachstum bei den migrantischen MitbürgerInnen deutlich zu merken. Die Zahl der MigrantInnen in Graz ist in den letzten 10 Jahren um 8 Prozent gestiegen.

## Top 10 der MigrantInnen nach Staatsangehörigkeit

Mit Stichtag 31.12.2016 lebten **62.435 Personen ohne österreichische Staatsbürgerschaft** in Graz. Das sind fast 22 Prozent der gesamten Grazer Bevölkerung, wobei 30.731 Personen (11,1 %) aus EU-Ländern kommen.

Unter den Top 10 der migrantischen Bevölkerung finden sich gleich sechs EU-Länder. Die meisten kommen aus Rumänien, gefolgt von Deutschland und Kroatien.

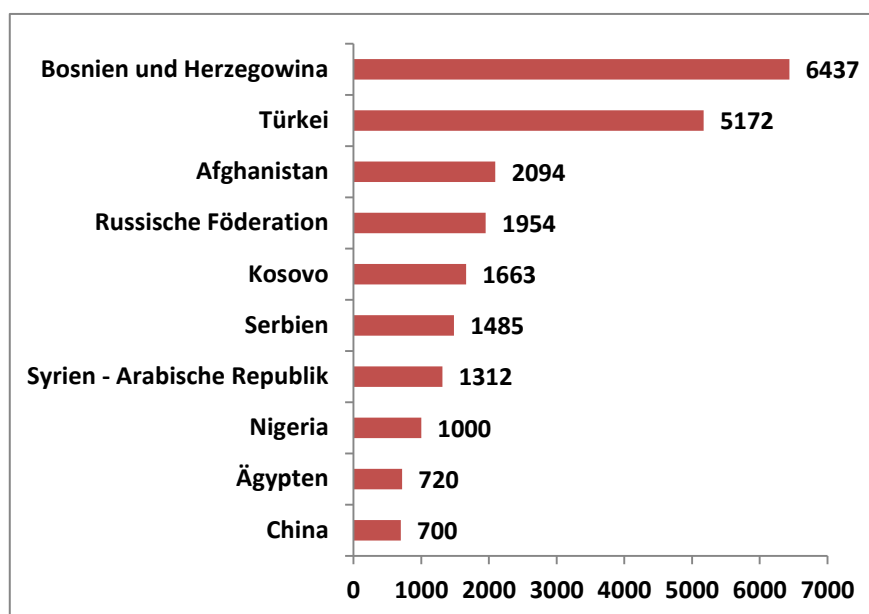


Quelle: Magistrat Graz, Präsidialabteilung (Referat für Statistik) - Stand: 31.12.2016

## Top 10 der Nicht-EU-MigrantInnen nach Staatsangehörigkeit

Im Jahr 2016 lebten 31.704 Personen aus Nicht-EU-Ländern in Graz. Diese MigrantInnen machen 11,1% der Grazer Bevölkerung aus und deren Interessen vertritt der MigrantInnenbeirat.

Die nachstehende Tabelle zeigt die Top 10 Länder, aus denen MigrantInnen aus Nicht-EU-Ländern stammen.



Quelle: Magistrat Graz, Präsidialabteilung (Referat für Statistik) - Stand: 31.12.2016

## Anwesende Bevölkerung nach Staatsangehörigkeit und Wohnsitz

| Nr. | Länder   | Haupt-<br>wohnsitz | Neben-<br>wohnsitz | Obdach-<br>lose | Gesamt         |
|-----|--|--------------------|--------------------|-----------------|----------------|
|     | <b>Gesamtbevölkerung</b>                         | <b>286.686</b>     | <b>33.473</b>      | <b>428</b>      | <b>320.587</b> |
|     | <b>ÖsterreicherInnen</b>                         | <b>224.251</b>     | <b>22.319</b>      | <b>291</b>      | <b>246.861</b> |
|     | <b>AusländerInnen</b>                            | <b>62.435</b>      | <b>11.154</b>      | <b>137</b>      | <b>73.726</b>  |
|     | AusländerInnen in %                              | 21,78%             | 33,32%             | 32,01%          | 23,00%         |
| 1   | Rumänien   | 6.453              | 1.634              | 6               | 8.093          |
| 2   | Deutschland                                      | 6.159              | 1.598              | 4               | 7.761          |
| 3   | Kroatien   | 6.352              | 763                | 4               | 7.119          |
| 4   | Bosnien und Herzegowina                          | 6.437              | 348                | 5               | 6.790          |
| 5   | Türkei   | 5.172              | 74                 | 1               | 5.247          |
| 6   | Ungarn   | 2.726              | 1.294              |                 | 4.020          |
| 7   | Slowenien  | 2.042              | 805                | 2               | 2.849          |
| 8   | Afghanistan                                      | 2.094              | 12                 | 4               | 2.110          |
| 9   | Italien  | 1.396              | 691                |                 | 2.087          |
| 10  | Russische Föderation                             | 1.954              | 57                 | 50              | 2.061          |
| 11  | Slowakei   | 742                | 1.239              | 4               | 1.985          |
| 12  | Kosovo   | 1.663              | 40                 | 2               | 1.705          |
| 13  | Serbien  | 1.485              | 154                | 2               | 1.641          |
| 14  | Syrien - Arabische Republik                      | 1.312              | 3                  | 1               | 1.316          |
| 15  | Nigeria  | 1.000              | 26                 | 2               | 1.028          |
| 16  | Polen  | 698                | 263                | 1               | 962            |
| 17  | Bulgarien  | 762                | 160                | 2               | 924            |
| 18  | Spanien  | 661                | 203                |                 | 864            |
| 19  | China  | 700                | 100                |                 | 800            |
| 20  | Ägypten  | 720                | 44                 | 1               | 765            |
| 21  | Mazedonien                                       | 698                | 62                 |                 | 760            |
| 22  | Iran - Islamische Republik                       | 652                | 35                 | 2               | 689            |
| 23  | Frankreich                                       | 486                | 147                |                 | 633            |
| 24  | Irak   | 596                | 8                  | 1               | 605            |
| 25  | Vereinigte Staaten                               | 460                | 118                |                 | 578            |
| 26  | Vereinigtes Königreich                           | 451                | 85                 |                 | 536            |
| 27  | Indien   | 423                | 66                 | 1               | 490            |
| 28  | Ukraine  | 406                | 39                 |                 | 445            |
| 29  | Griechenland                                     | 379                | 60                 | 1               | 440            |
| 30  | Ungeklärt  | 413                | 8                  | 4               | 425            |
| 31  | Serbien und Montenegro                           | 390                | 17                 | 1               | 408            |
| 32  | Armenien   | 340                | 16                 |                 | 356            |
| 33  | Tschechische Republik                            | 209                | 125                |                 | 334            |
| 34  | Niederlande                                      | 260                | 42                 |                 | 302            |
| 35  | Albanien   | 270                | 22                 | 1               | 293            |
| 36  | Ghana  | 248                | 6                  | 9               | 263            |
| 37  | Dominikanische Republik                          | 238                | 12                 | 3               | 253            |
| 38  | Jugoslawien                                      | 239                | 8                  |                 | 247            |
| 39  | Schweiz  | 187                | 55                 | 1               | 243            |
| 40  | Georgien   | 227                | 10                 |                 | 237            |
| 41  | Lettland   | 133                | 88                 |                 | 221            |
| 42  | Portugal   | 153                | 54                 |                 | 207            |
|     | andere Nationen (darunter Unbekannt, staatenlos) | 4.049              | 563                | 22              | 4.634          |

Stand: 31.12.2016, Quelle: Magistrat Graz, Präsidialamt (Referat für Statistik)

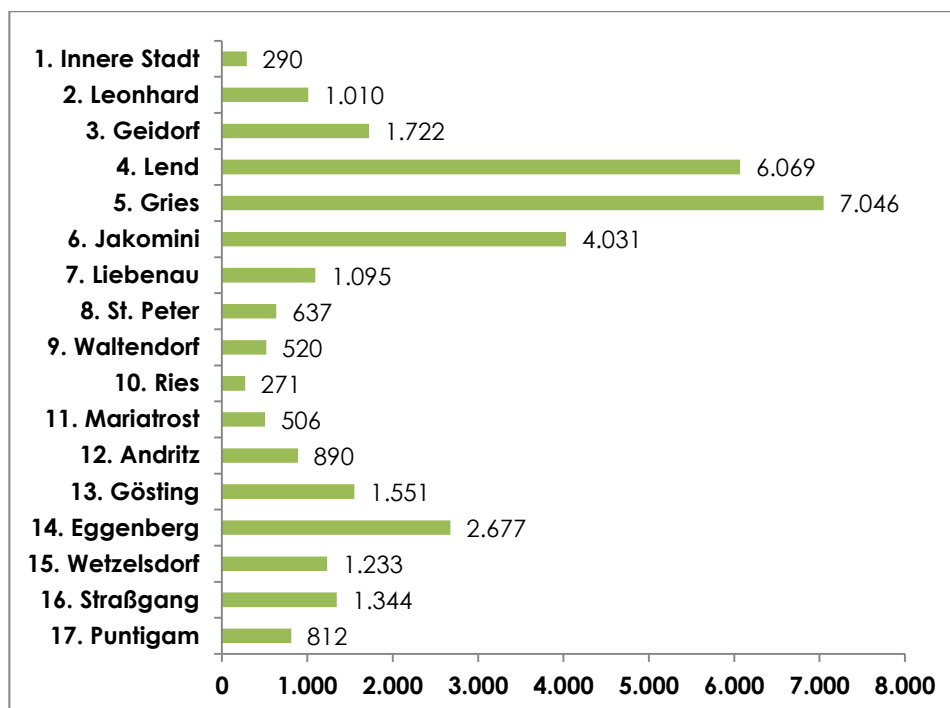
## Grazer Bevölkerung mit Hauptwohnsitz pro Bezirk

Die folgende Tabelle zeigt die Bevölkerungsverteilung nach Bezirk. Die meisten Nicht-EU-MigrantInnen (68,2 %) leben in den Bezirken Gries, Lend, Jakomini, Gösting und Eggenberg.

| Nr.                | Bezirk       | ÖsterreicherInnen<br>in % |             | EU-BürgerInnen<br>in % |             | Nicht-EU Bürger<br>Innen in % |             | Gesamt         |
|--------------------|--------------|---------------------------|-------------|------------------------|-------------|-------------------------------|-------------|----------------|
|                    |              |                           |             |                        |             |                               |             |                |
| 1                  | Innere Stadt | 3.056                     | 78,4        | 553                    | 14,2        | 290                           | 7,4         | 3.899          |
| 2                  | Leonhard     | 13.466                    | 82,9        | 1.759                  | 10,8        | 1.010                         | 6,2         | 16.235         |
| 3                  | Geidorf      | 21.098                    | 83,4        | 2.480                  | 9,8         | 1.722                         | 6,8         | 25.300         |
| 4                  | Lend         | 20.753                    | 67,0        | 4.144                  | 13,4        | 6.069                         | 19,6        | 30.966         |
| 5                  | Gries        | 17.207                    | 59,9        | 4.482                  | 15,6        | 7.046                         | 24,5        | 28.735         |
| 6                  | Jakomini     | 25.248                    | 75,9        | 4.004                  | 12,0        | 4.031                         | 12,1        | 33.283         |
| 7                  | Liebenau     | 11.861                    | 82,3        | 1.461                  | 10,1        | 1.095                         | 7,6         | 14.417         |
| 8                  | St. Peter    | 13.406                    | 88,6        | 1.096                  | 7,2         | 637                           | 4,2         | 15.139         |
| 9                  | Waltendorf   | 10.542                    | 88,5        | 844                    | 7,1         | 520                           | 4,4         | 11.906         |
| 10                 | Ries         | 5.207                     | 88,1        | 432                    | 7,3         | 271                           | 4,6         | 5.910          |
| 11                 | Mariatrost   | 8.487                     | 87,0        | 763                    | 7,8         | 506                           | 5,2         | 9.756          |
| 12                 | Andritz      | 17.012                    | 88,6        | 1.295                  | 6,7         | 890                           | 4,6         | 19.197         |
| 13                 | Gösting      | 8.186                     | 73,6        | 1.392                  | 12,5        | 1.551                         | 13,9        | 11.129         |
| 14                 | Eggenberg    | 15.749                    | 76,6        | 2.127                  | 10,3        | 2.677                         | 13,0        | 20.553         |
| 15                 | Wetzelsdorf  | 13.100                    | 83,8        | 1.297                  | 8,3         | 1.233                         | 7,9         | 15.630         |
| 16                 | Straßgang    | 13.187                    | 82,4        | 1.472                  | 9,2         | 1.344                         | 8,4         | 16.003         |
| 17                 | Puntigam     | 6.686                     | 77,5        | 1.130                  | 13,1        | 1.812                         | 9,4         | 8.628          |
| <b>Graz gesamt</b> |              | <b>224.251</b>            | <b>78,2</b> | <b>30.731</b>          | <b>10,7</b> | <b>31.704</b>                 | <b>11,1</b> | <b>286.686</b> |

Stand: 31.12.2016, Quelle: Magistrat Graz, Präsidialamt (Referat für Statistik)

## Anteil der Nicht-EU-BürgerInnen in den Grazer Bezirken



Stand: 31.12.2016, Quelle: Magistrat Graz, Präsidialamt (Referat für Statistik)

## 2. Bericht über die Lage der MigrantInnen in Graz

---

**62** MigrantInnenvereine, welche soziale, kulturelle, religiöse bzw. allgemeine gemeinnützige Zwecke verfolgen, hat der MigrantInnenbeirat 2016 in seiner Liste angeführt. Diese Vereine und Communities, von denen viele in regelmäßigem Kontakt mit dem MigrantInnenbeirat stehen, bilden die Basis für die Arbeit des Beirates. 2016 wurde der Verein KAVSt (Koordinationsrat der Albanischen Vereine in der Steiermark – KAVSt) gegründet und wurde beim MigrantInnenbeirat aufgenommen. U.a. fungiert der albanische Verein KAVSt als Dachorganisation der albanischen Communities in der Steiermark und verfolgt das Ziel, die Integration der albanischen MitbürgerInnen in der Steiermark zu verbessern.

Die Tätigkeiten des MigrantInnenbeirates zeichnen sich im Wesentlichen durch die Kontaktpflege zu den Communities der MigrantInnen ab. So ergibt sich in der Zusammenarbeit mit den Vereinen, neben den Informationsveranstaltungen ein jährlicher Tag der MigrantInnenvereine, periodische Vereinsstammtische u.v.m.



INFORMATIONSVORANSTALTUNG - AFRIKANISCHER DACHVERBAND

Im vergangenen Jahr hielt der MigrantInnenbeirat 2 Informationsveranstaltungen in den MigrantInnenvereinen ab, an denen insgesamt knapp 70 Personen teilgenommen haben.

Die Informationsveranstaltungen dienen dem Austausch zwischen dem MigrantInnenbeirat und den Selbstorganisationen und bilden die Grundlage der Zusammenarbeit mit den Vereinen.

Bei diesen Veranstaltungen werden die Probleme und Anliegen der MigrantInnen zu verschiedenen Themenbereichen gesammelt und Kooperationsmöglichkeiten im Rahmen der Projekte des MigrantInnenbeirates besprochen.

MigrantInnen geben im Rahmen der Informationsveranstaltungen Auskunft über ihre Situation in den Bereichen Wohnen und Wohnumfeld; Arbeit, Schule und Bildung; Frauen und Jugend; Asyl, Flüchtlinge und Asylpolitik; Aufenthaltsrecht, Staatsbürgerschaft & politische Mitbestimmung; Rassismus und Diskriminierung.

Mit der Fragestellung „Wo sehen Sie Probleme?“ als Vorgabe, wird die Stimmung innerhalb der befragten Communities hinsichtlich ihrer gesellschaftlichen Teilhabe qualitativ erfragt.

Darüber hinaus fand im Juni 2016 die 2. Konferenz der MigrantInnenvereine und –selbstorganisationen in Graz statt. Bei der Konferenz, die sich dem Thema „Rassismus und Diskriminierung im Alltag“ widmete, nahmen über 30 VereinsvertreterInnen teil und erarbeiteten Empfehlungen und Vorschläge zum Umgang mit Rassismus und Diskriminierung im Alltag.



2. KONFERENZ DER MIGRANTINNENVEREINE

DER MIGRANTINNENBEIRAT LÄDT EIN

**2. Stammtisch**  
der MigrantInnenvereine und –selbstorganisationen



**Donnerstag, 17. März 2016**  
**15.00 Uhr - 18.00 Uhr**

Veranstaltungsort:  
Islamisches Kulturzentrum Graz  
Laubgasse 22-24, 8055 Graz

Im März und November fanden 2 Stammtische der MigrantInnenvereine statt. Diese widmeten sich den Themen: Diskriminierung in den Bereichen Schule, Wohnen und Alltag (März) sowie Wahl des MigrantInnenbeirates 2017 (November).

Der MigrantInnenbeirat verschaffte sich durch seine Aktivitäten, wie Infoveranstaltungen, die jährliche Konferenz und die zwei Stammtische der MigrantInnenvereine, sowie durch einzelne Gespräche mit VereinsvertreterInnen, einen Einblick in die Situation der MigrantInnen und brachte so ihre Anliegen in Erfahrung.

Diese wurden für den Bericht herangezogen.

Der nachstehende Lagebericht gliedert sich in verschiedene Bereiche. Er fasst die Ergebnisse der Konferenz und der Vereinsstammtische der MigrantInnenvereine und –selbstorganisationen, sowie die Rückmeldungen aus den Infoveranstaltungen zusammen. Im Anschluss finden sich die daraus ergebenden Handlungsempfehlungen des MigrantInnenbeirates.

DER MIGRANTINNENBEIRAT LÄDT EIN

**3. Stammtisch**  
der MigrantInnenvereine und –selbstorganisationen



**Samstag, 26. November 2016**  
**12.00 Uhr – 15.00 Uhr**

Veranstaltungsort:  
Afrikanischer Dachverband Steiermark  
Kaiser-Josef-Platz 9, 8010 Graz



## Bereich Wohnen und Wohnumfeld

Die Rückmeldungen der Vereine lassen wieder vermehrt auf Diskriminierungen gegenüber MigrantInnen (vor allem AfrikanerInnen) und Problemen im engeren Wohnumfeld mit den NachbarInnen schließen.

Vielen fällt es auf Grund von Diskriminierungen schwer, eine Wohnung zu finden.

Aus Sicht der MigrantInnen, gibt es nach wie vor, Schwierigkeiten eine leistbare Wohnung zu finden.

### Handlungsempfehlungen:

- a) Mehr Informationen über Angebote im Antidiskriminierungsbereich
- b) Unterstützung von Maßnahmen zur Verbesserung der Nachbarschaften im Stadtteil
- c) Hilfsangebote bei der Wohnungssuche
- d) Mehr Angebote an leistbaren Wohnungen.

## Bereich Arbeit, Schule & Bildung

Es wurde eine Zunahme von Rassismus und Diskriminierung im Arbeitsbereich und in Schulen bestätigt. Ebenso wurde wahrgenommen, dass bestehende Angebote für Personen, die von Rassismus betroffen sind, meist nicht in Anspruch genommen werden. MigrantInnen hören auch häufig „Ausreden“, dass ein Job schon vergeben ist, obwohl die Stelle immer wieder ausgeschrieben wird. Viele MigrantInnen werden bei der Arbeitssuche aufgrund ihres „ausländisch klingenden“ Namens häufig von vorne herein als ungebildet abgestempelt.

Darüber hinaus wurde auch bemängelt, dass es zu wenige MigrantInnen in öffentlichen Jobs gibt (z.B. als BusfahrerInnen).

Auch Kinder sind in der Schule von Diskriminierung betroffen. Oft bekommen sie schlechtere Noten, weil Deutsch nicht ihre Muttersprache ist – obwohl sie Deutsch meist besser sprechen als ihre Muttersprache.

Es kommt auch häufig zu Benachteiligungen, weil z.B. die Mütter ein Kopftuch tragen oder die Kinder einfach einen „ausländisch klingenden“ Namen haben.

Aber auch Eltern werden von der Schule bzw. den LehrerInnen oft unfreundlich behandelt.

Hier soll allerdings auch erwähnt werden, dass es sehr viele engagierte LehrerInnen gibt und inzwischen auch verschiedene Weiterbildungen für das Lehrpersonal angeboten werden.

### Handlungsempfehlungen:

- a) Mehr Informationen über die bestehenden Gesetze betreffend Rassismus und Diskriminierung in der Arbeitswelt
- b) Bestrafungen bei Rassismus am Arbeitsplatz
- c) Sensibilisierungsmaßnahmen in Betriebsstätten und Schulen zum Thema Rassismus und Diskriminierung
- d) Weiterbildungsangebote für LehrerInnen zur Stärkung der interkulturellen Kompetenz

## Frauen und Jugend

Migrantinnen wünschen sich mehr Chancen am Arbeitsmarkt, sowie mehr Wertschätzung, sie wollen nicht nur als billige Arbeitskraft gesehen werden.

Besonders Musliminnen sind viel öfter Vorurteilen ausgesetzt.

## Asyl, Flüchtlinge und Asylpolitik

Ein Anliegen ist die Chance auf Erwerbstätigkeit und mehr Arbeitsmöglichkeiten für Flüchtlinge und AsylwerberInnen.

### Handlungsempfehlung:

- a) Zugang zum Arbeitsmarkt für AsylwerberInnen bei längerem Asylverfahren, um ihnen Selbsterhaltungsfähigkeit zu ermöglichen.

## **Politische Mitbestimmung, Wahl des MigrantInnenbeirates**

Das kommunale Wahlrecht für MigrantInnen wird gefordert. Der MigrantInnenbeirat muss aufgrund seiner wichtigen beratenden Funktion auch weiterhin bestehen bleiben.

Ein weiteres wichtiges Thema bei der Arbeit mit den Vereinen waren die Grazer Gemeinderatswahl und somit auch die Wahl des MigrantInnenbeirates. Die VereinsvertreterInnen waren sich einig, Wahlvorschläge möglichst nach Themenschwerpunkten und nicht wie bisher nach ethnischer, religiöser oder nationaler Zugehörigkeit zu bilden. Dabei soll auch der Listenname die Themen und Ziele der KandidatInnen widerspiegeln.

### **Empfehlung:**

- a) Wahlrecht auf Kommunalebene für MigrantInnen

## **Rassismus und Diskriminierung**

MigrantInnenvereine und -communities bestätigen eine Zunahme von Rassismus und Diskriminierung im Alltag, aber auch im Wohnbereich und in Schulen. Bestehende Angebote für Personen, die von Rassismus und Diskriminierung betroffen sind, werden meist nicht in Anspruch genommen. Der Bedarf an diesen Angeboten ist zwar groß, doch leider werden die Vorfälle salonfähig. Die Betroffenen sehen keinen positiven Effekt und melden diskriminierende Vorfälle meist nicht mehr.

Kritik wurde auch an der Berichterstattung der Zeitungen geübt. Es werden nur ausgewählte Informationen weitergeleitet und nicht alles; dadurch werden Angst und Vorurteile erzeugt.

### **Handlungsempfehlungen:**

- a) Motivierung der Betroffenen um rassistische/diskriminierende Vorfälle zu melden
- b) Maßnahmen, um Diskriminierung am Arbeitsplatz, bei der Wohnungssuche und im Schulbereich entgegen zu wirken

## **Migration und Gesundheit**

Genannt wurden auch Diskriminierungen bei Ärzten und im Gesundheitsbereich.

### **Handlungsempfehlung:**

- a) Interkulturelle Öffnung des Gesundheitswesens

### 3. Tätigkeit des MigrantInnenbeirates Jahresüberblick

#### 2. Konferenz der MigrantInnenvereine und –Selbstorganisationen

Im Juni 2016 fand die 2. Konferenz der MigrantInnenvereine und Selbstorganisationen im Media Center des Grazer Rathauses statt.



In Anbetracht der zunehmenden Tendenz an rassistischen Vorfällen in den letzten Jahren, hat sich die Konferenz mit dem Thema „Rassismus und Diskriminierung im Alltag“ beschäftigt.



Mag.<sup>a</sup> Daniela Grabovac, Leiterin der Antidiskriminierungsstelle Steiermark, gab durch ihr Referat zum Konferenzthema den Anstoß für die spannende Diskussion.



Die Zielsetzung der Konferenz war die Erarbeitung von Empfehlungen und Vorschlägen zum Umgang mit Rassismus und Diskriminierung im Alltag. Diese sollen einerseits als Handlungsempfehlungen zum Umgang mit Rassismus für MigrantInnen bzw. die Organisationen der MigrantInnen und andererseits den politisch Verantwortlichen der Stadt Graz als Handlungsansatz zur Bekämpfung von Rassismus und Diskriminierung im Alltag dienen.



Insgesamt setzten sich 32 Konferenz-TeilnehmerInnen mit diesem Thema auseinander.



## Handlungsempfehlungen aus der Konferenz der MigrantInnenvereine

- Mehr „Werbung“ über bestehende Gesetze, Bestrafung bei Rassismus am Arbeitsplatz
- Aufgabe der Vereine, ihre Leute aktiv dabei zu unterstützen gegen Rassismus vorzugehen und Hilfe bei entsprechenden Stellen anzunehmen
- Bestrafungen im Falle von Diskriminierung auch publik machen
- Im Falle eines Problems aufstehen und selber aktiv werden
- Vorhandene Gesetze umsetzen; wenn Firmen erwischt werden bei Diskriminierung am Arbeitsplatz, soll das z.B. auch in der Zeitung publik gemacht werden
- Mehr Sensibilisierungsarbeit (z.B. Aufrufe zur Wahl zu gehen)
- Formulare in den Vereinen um z.B. rassistische Vorfälle aufzuzeigen; dazu ein Schreiben vom MigrantInnenbeirat, das Möglichkeiten und Anlaufstellen aufzeigt
- „Anonyme Bewerbungen“ ohne Namen oder Foto; Lobby schaffen bei Unternehmen für anonyme Bewerbungen und beispielsweise ein Projekt dafür initiieren
- Einführung von Quotenplätzen



## Stammtische der MigrantInnenvereine

Diese neue Initiative des MigrantInnenbeirates soll mehr Vernetzung, Austausch und Kooperation zwischen den Vereinen forcieren. Der Stammtisch ist, neben seiner Funktion als Forum für Austausch und Zusammenarbeit zwischen den Vereinen, eine Plattform, wo konkrete Themen behandelt und Handlungsvorschläge für den MigrantInnenbeirat erarbeitet werden.

Im Jahr 2016 fanden 2 Stammtische statt:

- März 2016:  
Wo: Islamisches Kulturzentrum Graz  
(Laubgasse 22-24, 8055 Graz)



Hauptthema: Konkrete und gemeinsame Maßnahmen gegen Diskriminierung in Schulen, im Wohnbereich und im Alltag

- November 2016:  
Wo: Afrikanischer Dachverband  
(Kaiser-Josef-Platz 9, 8010 Graz)



Hauptthema: Wahl des MigrantInnenbeirates im Februar 2017

## Tag der MigrantInnenvereine

Am 01. Oktober 2016 fanden sich bei strahlendem Herbstwetter wieder zahlreiche BesucherInnen am Mariahilferplatz zum jährlichen „Tag der MigrantInnenvereine“ ein.



Diese Veranstaltung, die schon ein fixer Bestandteil der Arbeit des Grazer MigrantInnenbeirates ist, bot auch heuer wieder 8 in Graz tätigen MigrantInnenvereinen die Möglichkeit, sich und ihre (Vereins-) Ziele und Aktivitäten nach außen zu präsentieren. Unter dem Motto „Beim Red'n kommen die Leit' zamm“, begegneten sich an diesem Tag Grazerinnen und Grazer und konnten Berührungängste und Hemmschwellen abbauen und Kontakte knüpfen.



Die MigrantInnenvereine leisten in Graz einen wichtigen Beitrag zu einem friedlichen Miteinander. Beim „Tag der MigrantInnenvereine“ haben MigrantInnen-Communities die Möglichkeit ihre wertvolle Arbeit vorzustellen und den BesucherInnen ihre Vereinsziele und Leistungen näher zu bringen. Durch den gegenseitigen Austausch soll Vertrauen aufgebaut und Vorurteile abgebaut werden.



VereinsvertreterInnen und BesucherInnen, darunter Landesrätin Mag.<sup>a</sup> Doris Kampus, Bürgermeisterstellvertreterin Elke Kahr, Stadträtin Lisa Rücker, Gemeinderätin Mag.<sup>a</sup> Uli Taberhofer, Gemeinderätin Bedrana Ribo, Gemeinderat Philip Pacanda, MA BSc., Gemeinderat Mag. Andreas Fabisch und Gemeinderat DI Markus Schimautz haben sich bei Musik aus aller Welt, traditionellen Performances und interkulturellen, kulinarischen Köstlichkeiten bestens unterhalten, geplaudert und sich ausgetauscht.



## Internationaler Tag der MigrantInnen

Anlässlich des Internationalen Tages der MigrantInnen am 18.12.2016, hat das ETC in Kooperation mit dem MigrantInnenbeirat Stadtrundgänge mit menschenrechtlichem Schwerpunkt angeboten.

Der Menschenrechts-Spaziergang am 18. Dezember unter dem Titel „Govori mi od Griesplatza“ - MigrantInnen in Graz, mit speziellem Blick auf das „rechte Murufer“ bezog sich auf die aktuelle Lage der 25 000 Drittstaatsangehörigen und der 26 000 EU-BürgerInnen in der „Stadt der Menschenrechte“ im Jahr 2016.



Im Dezember 2000 hat die UNO den 18. Dezember zum Internationalen Tag der MigrantInnen ausgerufen. Am 18. Dezember 1990 wurde die Internationale Konvention zum Schutz der Rechte aller MigrantInnen und ihrer Familienangehörigen von der UN-Vollversammlung angenommen.



Treffpunkt nördlicher Griesplatz/Ecke Griesgasse, Begrüßung und Einführung von Edith Zitz.



## Kontakt zu StadtpolitikerInnen

Der regelmäßige Kontakt und Austausch mit den Grazer PolitikerInnen und Mitgliedern der Gemeinderatsklubs ist ein wesentlicher Teil der Arbeit des MigrantInnenbeirates. So werden wichtige Anliegen der MigrantInnen mit den politischen Verantwortlichen diskutiert und behandelt.

2016 haben zwei Austauschtreffen mit Bürgermeisterstellvertreterin Dr.<sup>in</sup> Martina Schröck und Stadträtin Lisa Rucker stattgefunden.

Frau Schröck besuchte den MigrantInnenbeirat im Rahmen seiner Sitzung im März. Diskutiert wurden die Themen Dienstleistungen des Sozialamtes, wie z.B. die mobilen Pflegedienste, die Essens- und Wohnungslosenversorgung (Einrichtungen wie Vinzidorf, Notschlafstellen der Caritas, Männer- und Frauenwohnheim, Marienstüberl, Zentralküche usw.).

Ein Thema waren auch die Angebote des Amtes für Jugend und Familie und des Frauenreferates.

Seitens des MigrantInnenbeirates, wurde die im Gemeinderat beschlossene Integrationserklärung thematisiert. Die geplante Reform des MigrantInnenbeirates wurde ebenfalls in der Sitzung mit ihr diskutiert.

Stadträtin Rucker war im April beim MigrantInnenbeirat zu Gast. Es wurden gemeinsame Anliegen in den Bereichen Gesundheit (Dolmetschpool, Spielsucht und Fördermaßnahmen für Projekte), das Thema Flüchtlinge, die politische Partizipation von MigrantInnen und die Reform des MigrantInnenbeirates thematisiert.

Darüber hinaus fanden 2016 auch Treffen mit den Gemeinderatsklubs der KPÖ und der Grünen statt.

## Informationsveranstaltungen in den Vereinen

Die Abhaltung von Informationsveranstaltungen in den Vereinen und Communities der MigrantInnen in Graz ist seit vielen Jahren ein fixer Bestandteil der Arbeit des MigrantInnenbeirates. Diese bilden eine der Grundlagen für die Zusammenarbeit mit den MigrantInnenvereinen.

Die Infoveranstaltungen in den Vereinen, die offen für alle sind, richten sich nicht nur an Vereinsmitglieder, sondern auch an Nachbarn etc. und dienen dem Beirat zum Informationsaustausch mit den Selbstorganisationen.

Bei den Infoveranstaltungen ...

- informiert der Beirat die Anwesenden über seine Aktivitäten als Interessensvertretung.
- werden aktuelle und relevante Informationen an die BesucherInnen vermittelt.
- können Kooperationsmöglichkeiten im Rahmen der Aktivitäten (Projekte) des Beirates besprochen werden.
- sollen die Bedürfnisse und Anliegen der MigrantInnen erhoben werden, um diese bei der zukünftigen Arbeit des Beirates zu berücksichtigen.
- werden positive und negative Rückmeldungen der Vereine zu verschiedenen Themenbereichen (Wohnen, Arbeit, Bildung...) gesammelt.

Im vergangenen Jahr hielt der MigrantInnenbeirat 2 Informationsveranstaltungen, an denen insgesamt knapp 70 Personen teilgenommen haben, in den MigrantInnenvereinen bzw. Communities ab.

### Folgende Vereine nahmen an den Infoveranstaltungen teil:

- Kulturverein Anambra Progressive Union, am 09.10.2016 mit 30 TeilnehmerInnen
- Verein für Kultur und Integration DUGA Graz, am 25.11.2016 mit 30 TeilnehmerInnen

## Vorbereitung für die Wahlen des MigrantInnenbeirates

Nachdem im September beschlossen wurde die Gemeinderatswahlen vorzuziehen, hat der MigrantInnenbeirat zügig mit der Wahlvorbereitung begonnen.

Zu Beginn, hat der MigrantInnenbeirat die Broschüre „Informationen zur Wahl und Informationen für KandidatInnen“ herausgegeben.



Die Broschüre erklärt die Aufgabe des Beirates als politische Interessensvertretung der Grazer MigrantInnen, die Arbeit im Beirat, die Wahl des MigrantInnenbeirates, die Voraussetzungen, welche die KandidatInnen mitbringen sollen und die Wahl bzw. das Wahlverfahren und informiert über Unterstützungsangebote. Am 26.11.2016 fand ein Workshop im Rahmen eines Stammtisches in den Räumlichkeiten des Afrikanischen Dachverbandes statt. Ziel dieses Workshops war einerseits die Erarbeitung einer Strategie zur Mobilisierung der MigrantInnen für die Wahl und andererseits Informationen zur Bildung der Listen für die Wahl.

Bis zur Frist für die Einreichung der Wahlvorschläge wurden 7 Listen gebildet und erfolgreich für die Wahl eingereicht.

### Die Wahllisten:

Liste 1 - Neue Generation

Liste 2 - Liste für eine bessere Zukunft

Liste 3 - Afghanisch-österreichische Einigkeit

Liste 4 - Kurdische Liste für Zusammenleben

Liste 5 - Liste Islamische Kultur-Zentren Gries

Liste 6 - Internationale Liste für Soziale Gerechtigkeit

Liste 7 - Friedensunion ohne Grenzen

## 4. Mitglieder des MigrantInnenbeirates

---



**Jakša Buljubašić**  
Vorsitzender  
Kroatische Liste




**DI Emrah Alabay**  
1. Stellvertreter  
Kurdische Liste für Demokratie



**Magdaline Okumu-Hartwig**  
2. Stellvertreterin  
Afrikanische Liste



**Edina Cokić**  
Liste Islamisches Kulturzentrum  
Graz



**Ulas Karabulut**  
Kurdische Liste für Demokratie



**Özgür Kiyak**  
Kurdische Liste für Demokratie



**Sezgin Kücükycasar**  
Kurdische Liste für Demokratie



**Sharif Mohammadi**  
Afghanische Liste (Verein für  
Einheit und Frieden)



**Dejan Nikić**  
Kroatische Liste

## 5. Personal der Geschäftsstelle

---



**Mag. Godswill Eyawo, MA**  
Geschäftsführer



**Barbara Kober**  
Assistentin der GF



**Senida Alibegović**  
Assistentin der GF



## Migrantenvereine

Am Samstag, dem 1. Oktober, findet auf dem Mariahilferplatz der „Tag der MigrantInnenvereine“ statt. Immerhin gibt es in Graz rund 70 Vereine, die soziale, religiöse, kulturelle sowie gemeinnützige Zwecke verfolgen – sie wollen sich an diesem Samstag bei Musik sowie kulturellen kulinarischen Einlagen präsentieren. Ab 13 Uhr.

KLEINE ZEITUNG, 29. SEPTEMBER 2016

## Migrantenbeirat für Nicht-EU-Bürger

Der Migrantenbeirat der Stadt Graz – also die politische Interessensvertretung der Zuwanderer in Graz – wird im Rahmen der Gemeinderatswahlen von Nicht-EU-Bürgern gewählt. Bestehend aus neun Mitgliedern berät der Beirat die Verwaltung sowie politisch Verantwortliche der Stadt Graz und stellt die Bedürfnisse von Migranten in den Mittelpunkt.

Insgesamt 25.257 Ausländer (Stand 1. November) sind für den Migrantenbeirat stimmberechtigt. Aus Bosnien und Herzegowina stammen mit 5.691 Personen die meisten Wahlberechtigten, gefolgt von 3.773 türkischen Staatsbürgern sowie 1.617 Afghanen.

GRAZER WOCHEN, 23.11.2016

1. OKT.

## Im Zeichen der Migration

Der MigrantInnenbeirat der Stadt Graz lädt wieder zum traditionellen „Tag der MigrantInnenvereine“. Ziel der bunten Veranstaltung ist die Förderung des Austausches der Kulturen, um das Zusammenleben zu erleichtern.

Auf dem Programm stehen Musik, Verköstigung, Kunst, Kultur und vieles andere mehr. Los geht's um 13 Uhr am Mariahilferplatz.

0316 872-2190 bzw. -2191  
[graz.at/migrantInnenbeirat](http://graz.at/migrantInnenbeirat)

BIG, AUSGABE OKTOBER 2016